


















SCRUTINIO CAMERA

SEZIONI	ELETTORI			VOTANTI			SPOGLIO						
	N° S	M	F	T	M	F	T	VALIDE	BIANCHE	NULLE	CONTESTATI	TOT.	
5	429	423	852	301	278	579	552	9	18	-		579	
TOTALE	429	423	852	301	278	579	552	9	18	-		579	
						579						0	
PERCENT.				70,16%	65,72%	67,96%	95,34%	1,55%	3,11%	0,00%		100,00%	
								100,00%					

n. candidati Uninomiale	Cognome Nome	COLONNA A	COLONNA B	Lista collegata	COLONNA C	
		Voti validi al candidato uninominale e/o ad una lista ad esso collegata (colonna A paragrafo 30 verbale seggio)	di cui voto espressi soltanto al candidato uninominale (colonna B paragrafo 30 verbale seggio)		di cui Voti espressi per l'unica/ una delle liste collegate (colonna C paragrafo 30 verbale seggio)	
1	MATTEO ROSSINI	4	0	 ITALIA SOVRANA E POPOLARE	4	
2	DONATELLA PIRA	5	0	 VITA	5	
3	ROBERTA BRAVI	0	0	 DE LUCA	0	
4	LINA MACCHIAVELLI	2	0	 MASTELLA	2	
5	CHIARA FRANCESCONI	47	7	 AZIONE - ITALIA VIVA - CALENDÀ	40	
6	PIERO MONGELLI	10	1	 ITALEXIT PER L'ITALIA	9	
7	ALICE BUONGUERRIERI	261	6	 FORZA ITALIA	47	
				 FRATELLI D'ITALIA CON GIORGIA MELONI	146	
				 NOI MODERATI/LUPI-TOTI-BRUGNARO-UDC	11	
				 LEGA SALVINI PREMIER	51	
8	OUIDAD BAKKALI	163	4	 ALLEANZA VERDI E SINISTRA	18	
				 + EUROPA	12	
				 IMPEGNO CIVICO LUIGI DI MAIO-CENTRO DEMOCRATICO	0	
				 PARTITO DEMOCRATICO-ITALIADEMOCRATICA E PROGRESSISTA	129	
9	MARTA ROSSI	53	3	 MOVIMENTO 5 STELLE	50	
10	MARIA ROSARIA ROSSETTI	3	1	 PARTITO ANIMALISTA - UC DL - 10 VOLTE MEGLIO	2	
11	LILIANA SALVO	4	0	 UNIONE POPOLARE CON DE MAGISTRIS	4	
TOTALE VOTI VALIDI		552	22	(B)	530	(C)
SCHEDE BIANCHE					9	(D)
SCHEDE NULLE					18	(E)
SCHEDE CONTESTATE VOTI CONTESTATI E PROVVISORIAMENTE NON ASSEGNATI					0	(F)
TOTALE (A + D + E + F)					579	(G)